

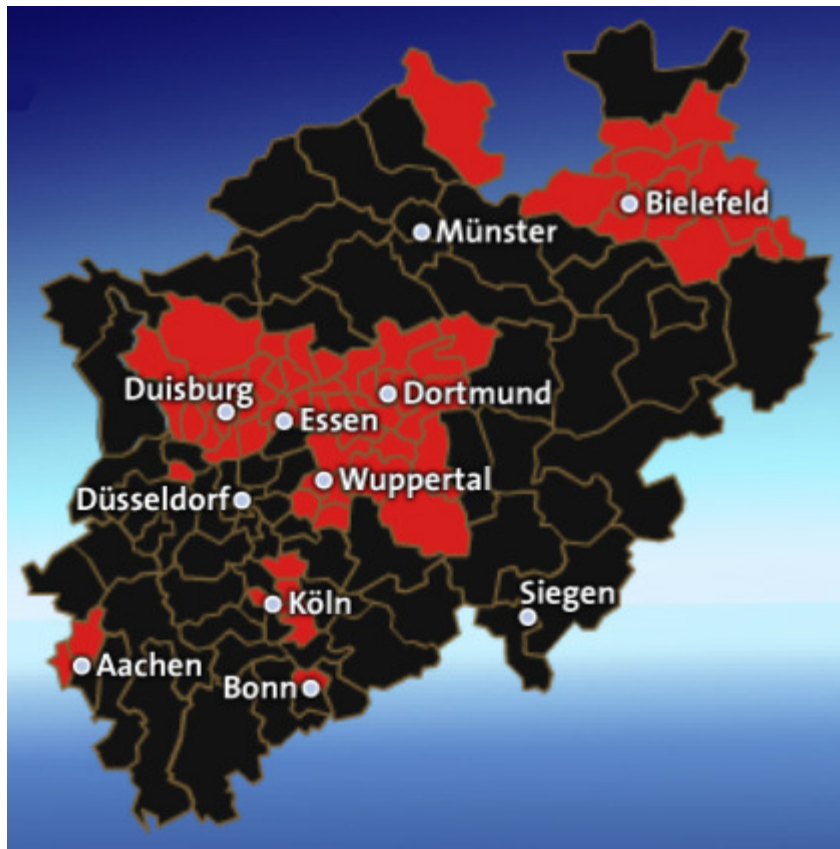


NRW Landtagswahl 9. Mai 2010

vorläufige amtliche Endergebnisse

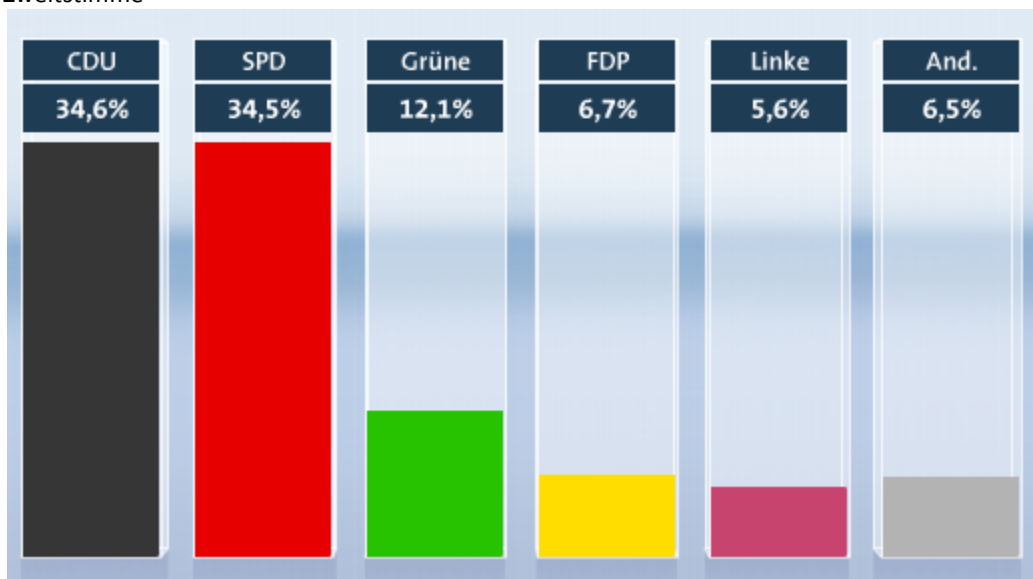
Nordrhein-Westfalen (Gesamt)

Erststimme



Quelle: ARD.de | Landeswahlleiterin (Alle Angaben ohne Gewähr)

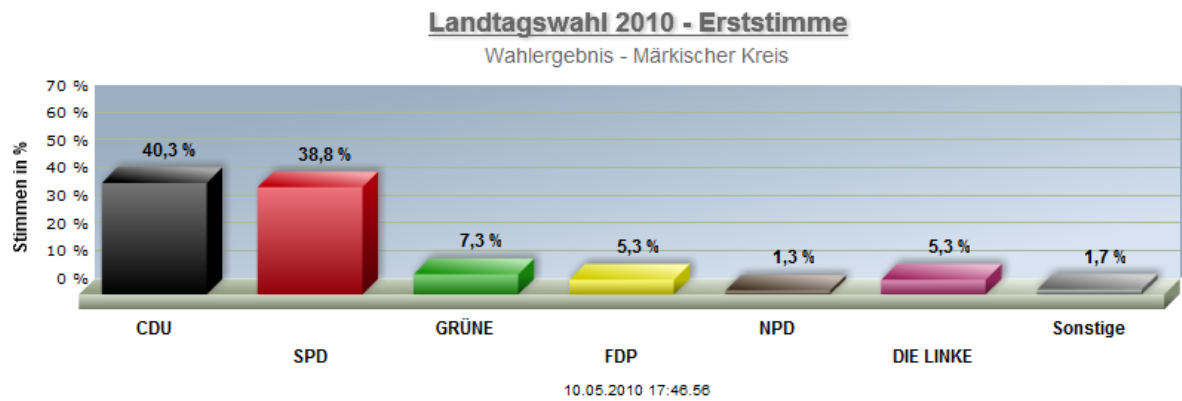
Zweitstimme



Quelle: ZDF.de | Landeswahlleiterin (Alle Angaben ohne Gewähr)

Märkischer Kreis (Gesamt)

Erststimme



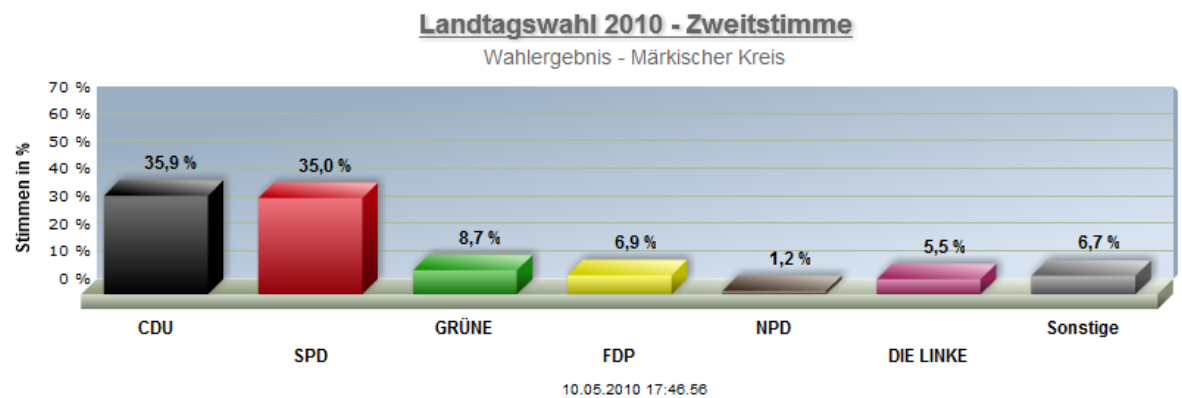
Informationen

Stand: 10.05.2010 17:46.56

Status: ausgezählt

Wahlbeteiligung: 2010
55,6 %

Zweitstimme



Informationen

Stand: 10.05.2010 17:46.56

Status: ausgezählt

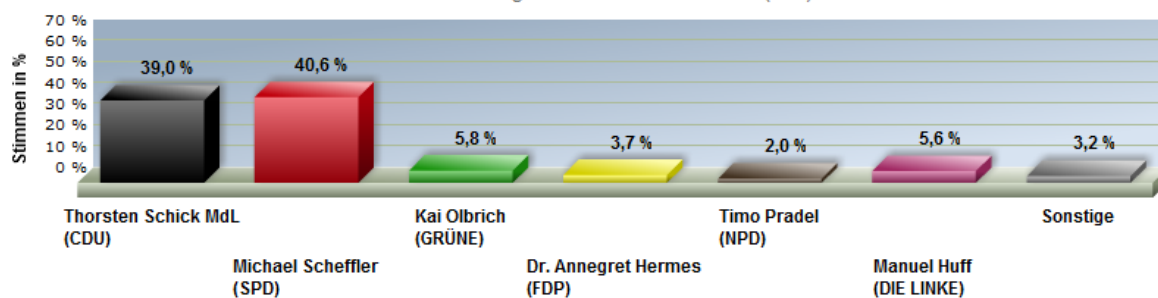
Wahlbeteiligung: 2010
55,6 %

Märkischer Kreis (I)

Erststimme

Landtagswahl 2010 - Erststimme

Wahlergebnis - Märkischer Kreis I (121)



10.05.2010 17:46.56

Gewählt ist
Michael Scheffler
SPD

Informationen

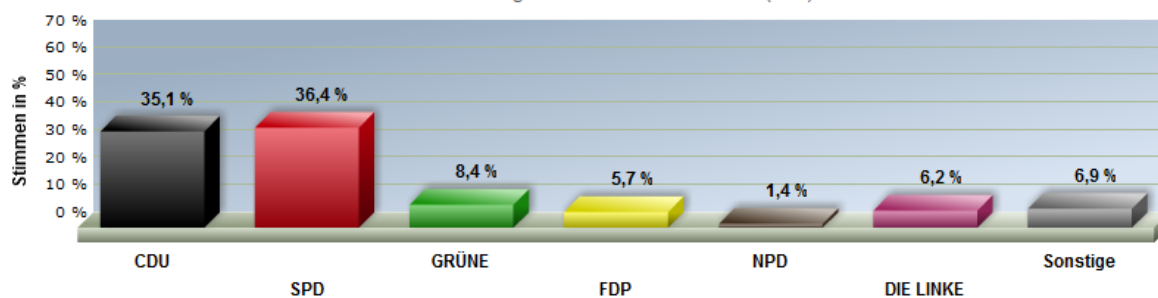
Stand: 10.05.2010 17:46.56
Status: ausgezählt

Wahlbeteiligung: 2010
55,8 %

Zweitstimme

Landtagswahl 2010 - Zweitstimme

Wahlergebnis - Märkischer Kreis I (121)



10.05.2010 17:46.56

Informationen

Stand: 10.05.2010 17:46.56
Status: ausgezählt

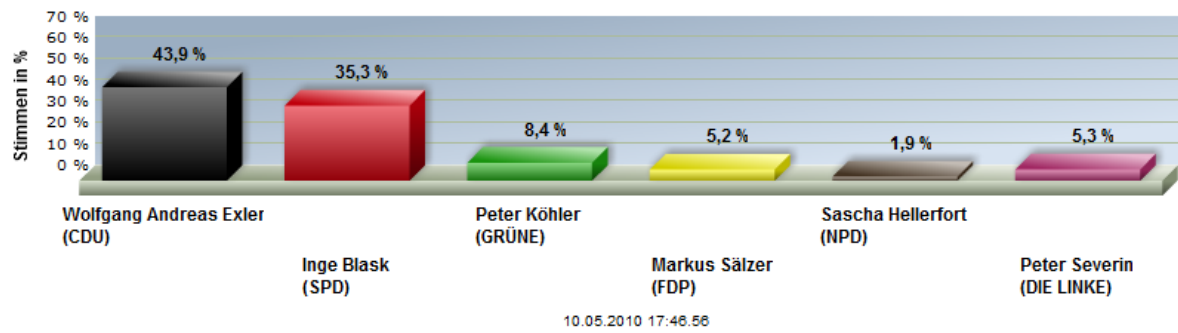
Wahlbeteiligung: 2010
55,8 %

Märkischer Kreis (II)

Erststimme

Landtagswahl 2010 - Erststimme

Wahlergebnis - Märkischer Kreis II (122)



Gewählt ist
Wolfgang Andreas Exler
CDU

Informationen

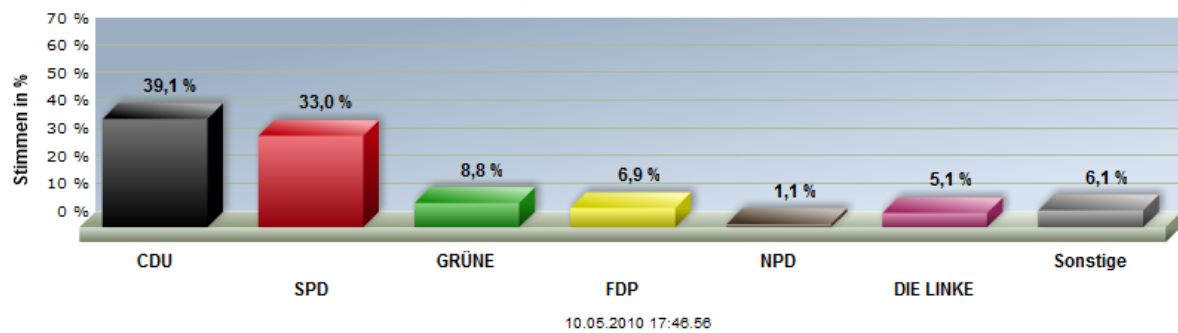
Stand: 10.05.2010 17:46.56
Status: ausgezählt

Wahlbeteiligung: 2010
56,3 %

Zweitstimme

Landtagswahl 2010 - Zweitstimme

Wahlergebnis - Märkischer Kreis II (122)



Informationen

Stand: 10.05.2010 17:46.56
Status: ausgezählt

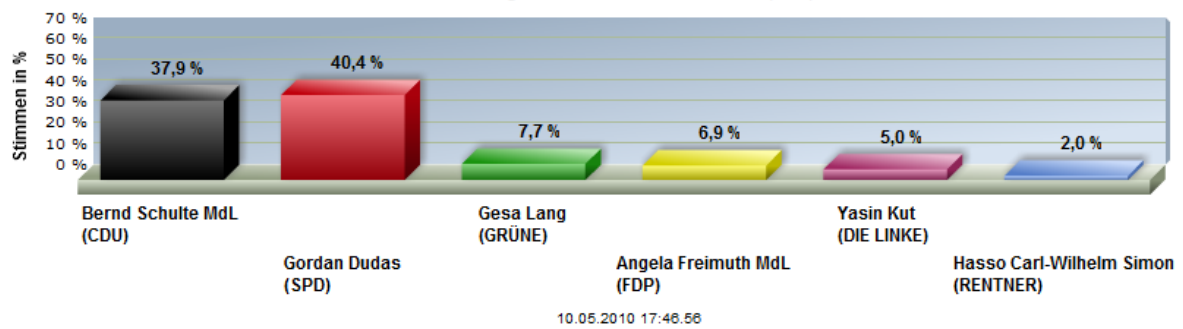
Wahlbeteiligung: 2010
56,3 %

Märkischer Kreis (III)

Erststimme

Landtagswahl 2010 - Erststimme

Wahlergebnis - Märkischer Kreis III (123)



Gewählt ist
Gordan Dudas
SPD

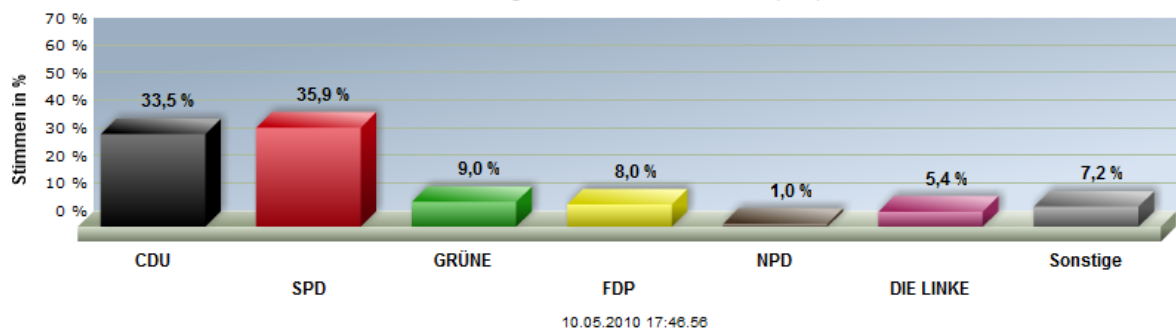
Informationen

Stand: 10.05.2010 17:46:56
Status: ausgezählt
Wahlbeteiligung: 2010
54,8 %

Zweitstimme

Landtagswahl 2010 - Zweitstimme

Wahlergebnis - Märkischer Kreis III (123)

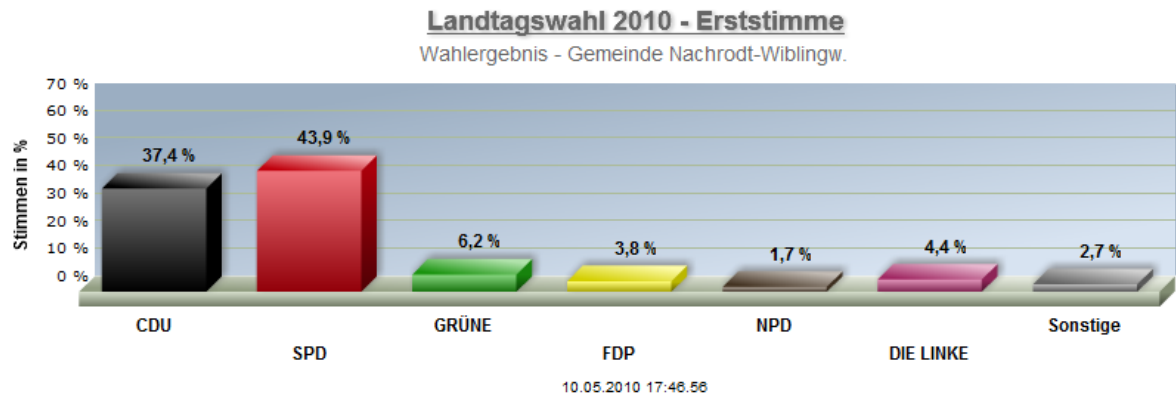


Informationen

Stand: 10.05.2010 17:46:56
Status: ausgezählt
Wahlbeteiligung: 2010
54,8 %

Nachrodt-Wiblingwerde

Erststimme



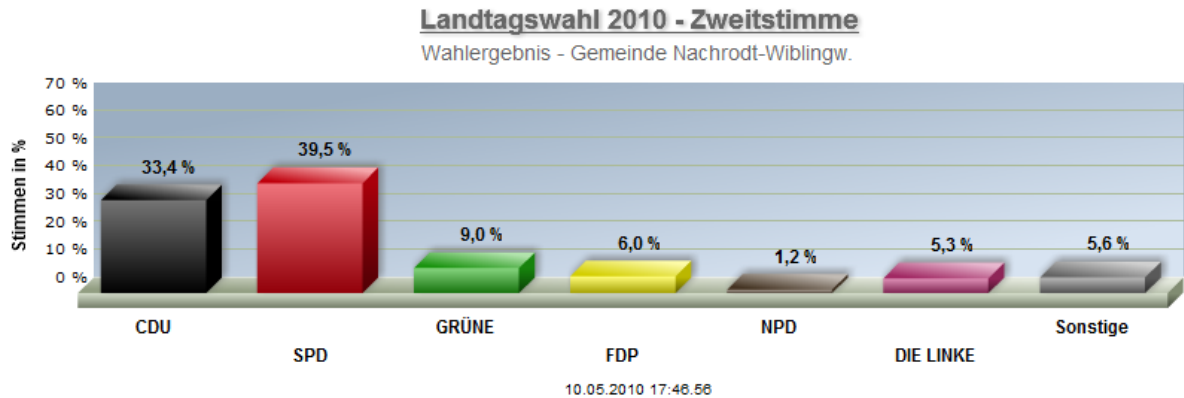
Informationen

Stand: 10.05.2010 17:46:56

Status: ausgezählt

Wahlbeteiligung: 2010
60,7 %

Zweitstimme



Informationen

Stand: 10.05.2010 17:46:56

Status: ausgezählt

Wahlbeteiligung: 2010
60,7 %

Nachrodt-Wiblingwerde Erststimme

Wahlbezirk I (Ehemaliger Kindergarten)

	Jahr 2010	
	Anzahl	Prozent
CDU	29	31,2 %
SPD	52	55,9 %
GRÜNE	1	1,1 %
FDP	1	1,1 %
NPD	3	3,2 %
DIE LINKE	6	6,5 %
Die Tierschutzpartei	1	1,1 %

Wahlbezirk II (Amtshaus)

	Jahr 2010	
	Anzahl	Prozent
CDU	47	32,4 %
SPD	72	49,7 %
GRÜNE	7	4,8 %
FDP	4	2,8 %
NPD	2	1,4 %
DIE LINKE	10	6,9 %
Die Tierschutzpartei	3	2,1 %

Wahlbezirk III (Evangelisches Gemeindehaus)

	Jahr 2010	
	Anzahl	Prozent
CDU	30	22,1 %
SPD	85	62,5 %
GRÜNE	9	6,6 %
FDP	0	0,0 %
NPD	3	2,2 %
DIE LINKE	6	4,4 %
Die Tierschutzpartei	2	1,5 %
PIRATEN	1	0,7 %

Wahlbezirk IV (Grundschule Nachrodt)

	Jahr 2010	
	Anzahl	Prozent
CDU	61	37,2 %
SPD	74	45,1 %
GRÜNE	5	3,0 %
FDP	2	1,2 %
NPD	5	3,0 %
DIE LINKE	13	7,9 %
Die Tierschutzpartei	2	1,2 %
PIRATEN	2	1,2 %

Wahlbezirk V (Alb.-Schweitzer Hauptschule)

	Jahr 2010	
	Anzahl	Prozent
CDU	81	36,0 %
SPD	101	44,9 %
GRÜNE	15	6,7 %
FDP	6	2,7 %
NPD	6	2,7 %
DIE LINKE	10	4,4 %
Die Tierschutzpartei	0	0,0 %
PIRATEN	6	2,7 %

Wahlbezirk VI (Michaels-Kapelle I - unten)

	Jahr 2010	
	Anzahl	Prozent
CDU	53	36,3 %
SPD	71	48,6 %
GRÜNE	14	9,6 %
FDP	4	2,7 %
NPD	0	0,0 %
DIE LINKE	3	2,1 %
Die Tierschutzpartei	0	0,0 %
PIRATEN	1	0,7 %

Wahlbezirk VII (Michaels-Kapelle I - oben)

	Jahr 2010	
	Anzahl	Prozent
CDU	79	37,1 %
SPD	82	38,5 %
GRÜNE	20	9,4 %
FDP	10	4,7 %
NPD	3	1,4 %
DIE LINKE	11	5,2 %
Die Tierschutzpartei	6	2,8 %
PIRATEN	2	0,9 %

Wahlbezirk VIII (Verw.-Gebäude Walzw.Einsal)

	Jahr 2010	
	Anzahl	Prozent
CDU	60	33,3 %
SPD	76	42,2 %
GRÜNE	9	5,0 %
FDP	4	2,2 %
NPD	6	3,3 %
DIE LINKE	16	8,9 %
Die Tierschutzpartei	5	2,8 %
PIRATEN	4	2,2 %

Wahlbezirk IX (Grundschule Wiblingwerde)

	Jahr 2010	
	Anzahl	Prozent
CDU	117	43,7 %
SPD	116	43,3 %
GRÜNE	13	4,9 %
FDP	9	3,4 %
NPD	9	3,4 %
DIE LINKE	2	0,7 %
Die Tierschutzpartei	0	0,0 %
PIRATEN	2	0,7 %

Wahlbezirk XIII (Briefwahl II)

	Jahr 2010	
	Anzahl	Prozent
CDU	204	38,1 %
SPD	228	42,5 %
GRÜNE	28	5,2 %
FDP	39	7,3 %
NPD	2	0,4 %
DIE LINKE	17	3,2 %
Die Tierschutzpartei	9	1,7 %
PIRATEN	6	1,1 %
Pürschel, Frank	3	0,6 %

Wahlbezirk X (Ev. Gemeindehaus Wiblingwerde)

	Jahr 2010	
	Anzahl	Prozent
CDU	78	38,4 %
SPD	82	40,4 %
GRÜNE	18	8,9 %
FDP	6	3,0 %
NPD	4	2,0 %
DIE LINKE	9	4,4 %
Die Tierschutzpartei	3	1,5 %
PIRATEN	3	1,5 %

Wahlbezirk XI (Alte Schule Vesperde)

	Jahr 2010	
	Anzahl	Prozent
CDU	91	39,9 %
SPD	91	39,9 %
GRÜNE	20	8,8 %
FDP	9	3,9 %
NPD	4	1,8 %
DIE LINKE	9	3,9 %
Die Tierschutzpartei	3	1,3 %
PIRATEN	1	0,4 %

Wahlbezirk XII (Briefwahl I)

	Jahr 2010	
	Anzahl	Prozent
CDU	195	41,4 %
SPD	190	40,3 %
GRÜNE	28	5,9 %
FDP	19	4,0 %
NPD	4	0,8 %
DIE LINKE	20	4,2 %
Die Tierschutzpartei	4	0,8 %
PIRATEN	6	1,3 %
Pürschel, Frank	5	1,1 %

Nachrodt-Wiblingwerde Zweitstimme

Wahlbezirk I (Ehemaliger Kindergarten)

	Jahr 2010	
	Anzahl	Prozent
CDU	25	27,2 %
SPD	43	46,7 %
GRÜNE	5	5,4 %
FDP	1	1,1 %
NPD	2	2,2 %
DIE LINKE	8	8,7 %
Die Tierschutzpartei	1	1,1 %
FAMILIE	1	1,1 %
PIRATEN	2	2,2 %
RENTNER	2	2,2 %
pro NRW	2	2,2 %

Wahlbezirk IV (Grundschule Nachrodt)

	Jahr 2010	
	Anzahl	Prozent
CDU	49	29,9 %
SPD	73	44,5 %
GRÜNE	9	5,5 %
FDP	5	3,0 %
NPD	3	1,8 %
DIE LINKE	15	9,1 %
REP	1	0,6 %
PBC	2	1,2 %
Die Tierschutzpartei	3	1,8 %
ZENTRUM	1	0,6 %
PIRATEN	1	0,6 %
pro NRW	2	1,2 %

Wahlbezirk II (Amtshaus)

	Jahr 2010	
	Anzahl	Prozent
CDU	47	32,2 %
SPD	66	45,2 %
GRÜNE	13	8,9 %
FDP	4	2,7 %
NPD	3	2,1 %
DIE LINKE	10	6,8 %
RENTNER	3	2,1 %

Wahlbezirk V (Alb.-Schweitzer Hauptschule)

	Jahr 2010	
	Anzahl	Prozent
CDU	78	34,7 %
SPD	90	40,0 %
GRÜNE	20	8,9 %
FDP	10	4,4 %
NPD	3	1,3 %
DIE LINKE	12	5,3 %
ZENTRUM	1	0,4 %
PIRATEN	5	2,2 %
pro NRW	4	1,8 %
BIG	2	0,9 %

Wahlbezirk III (Evangelisches Gemeindehaus)

	Jahr 2010	
	Anzahl	Prozent
CDU	26	19,1 %
SPD	76	55,9 %
GRÜNE	14	10,3 %
FDP	1	0,7 %
NPD	3	2,2 %
DIE LINKE	8	5,9 %
PBC	2	1,5 %
Die Tierschutzpartei	2	1,5 %
PIRATEN	2	1,5 %
RENTNER	1	0,7 %
FBI / Freie Wähler	1	0,7 %

Wahlbezirk VI (Michaels-Kapelle I - unten)

	Jahr 2010	
	Anzahl	Prozent
CDU	49	33,6 %
SPD	59	40,4 %
GRÜNE	20	13,7 %
FDP	8	5,5 %
DIE LINKE	4	2,7 %
REP	1	0,7 %
PIRATEN	3	2,1 %
pro NRW	1	0,7 %
BIG	1	0,7 %

Wahlbezirk VII (Michaels-Kapelle I - oben)

	Jahr 2010	
	Anzahl	Prozent
CDU	70	32,9 %
SPD	74	34,7 %
GRÜNE	26	12,2 %
FDP	10	4,7 %
NPD	2	0,9 %
DIE LINKE	15	7,0 %
REP	4	1,9 %
Die Tierschutzpartei	6	2,8 %
FAMILIE	2	0,9 %
Die PARTEI	1	0,5 %
PIRATEN	1	0,5 %
RENTNER	2	0,9 %

Wahlbezirk VIII (Verw.-Gebäude Walzw. Einsal)

	Jahr 2010	
	Anzahl	Prozent
CDU	55	30,4 %
SPD	72	39,8 %
GRÜNE	14	7,7 %
FDP	4	2,2 %
NPD	4	2,2 %
DIE LINKE	17	9,4 %
Die Tierschutzpartei	2	1,1 %
FAMILIE	1	0,6 %
PIRATEN	6	3,3 %
ddp	1	0,6 %
RENTNER	3	1,7 %
pro NRW	2	1,1 %

Wahlbezirk IX (Grundschule Wiblingwerde)

	Jahr 2010	
	Anzahl	Prozent
CDU	101	38,0 %
SPD	102	38,3 %
GRÜNE	24	9,0 %
FDP	16	6,0 %
NPD	7	2,6 %
DIE LINKE	4	1,5 %
PBC	3	1,1 %
Die Tierschutzpartei	3	1,1 %
PIRATEN	2	0,8 %
pro NRW	4	1,5 %

Wahlbezirk X (Ev. Gemeindehaus Wiblingwerde)

	Jahr 2010	
	Anzahl	Prozent
CDU	73	36,0 %
SPD	76	37,4 %
GRÜNE	18	8,9 %
FDP	11	5,4 %
NPD	2	1,0 %
DIE LINKE	11	5,4 %
Die Tierschutzpartei	3	1,5 %
PIRATEN	5	2,5 %
pro NRW	4	2,0 %

Wahlbezirk XI (Alte Schule Vesperde)

	Jahr 2010	
	Anzahl	Prozent
CDU	73	32,0 %
SPD	85	37,3 %
GRÜNE	25	11,0 %
FDP	24	10,5 %
NPD	2	0,9 %
DIE LINKE	10	4,4 %
PBC	1	0,4 %
Die Tierschutzpartei	3	1,3 %
PIRATEN	1	0,4 %
RENTNER	1	0,4 %
pro NRW	3	1,3 %

Wahlbezirk XII (Briefwahl I)

	Jahr 2010	
	Anzahl	Prozent
CDU	170	36,1 %
SPD	177	37,6 %
GRÜNE	37	7,9 %
FDP	39	8,3 %
NPD	1	0,2 %
DIE LINKE	20	4,2 %
REP	5	1,1 %
PBC	3	0,6 %
FAMILIE	1	0,2 %
ZENTRUM	1	0,2 %
PIRATEN	3	0,6 %
ddp	1	0,2 %
RENTNER	7	1,5 %
pro NRW	2	0,4 %
Die Violetten	1	0,2 %
Volksabstimmung	2	0,4 %
FBI / Freie Wähler	1	0,2 %

Wahlbezirk XIII (Briefwahl II)

	Jahr 2010	
	Anzahl	Prozent
CDU	189	35,3 %
SPD	196	36,6 %
GRÜNE	47	8,8 %
FDP	47	8,8 %
NPD	3	0,6 %
DIE LINKE	25	4,7 %
REP	2	0,4 %
PBC	3	0,6 %
Die Tierschutzpartei	7	1,3 %
FAMILIE	2	0,4 %
PIRATEN	6	1,1 %
RENTNER	5	0,9 %
pro NRW	2	0,4 %
Volksabstimmung	2	0,4 %

Quelle: kd vz.de
Stand: 10.05.2010

alle Angaben ohne Gewähr